

**Муниципальное общеобразовательное учреждение  
Шипиловская основная общеобразовательная школа  
МОУ Шипиловская ООШ**

**Отчет о самообследовании**

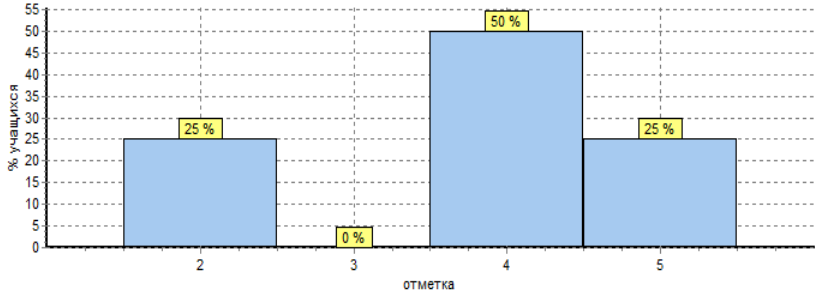
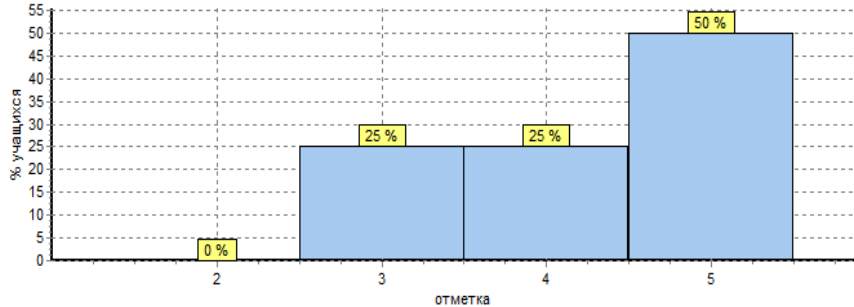
<b>Наименование раздела</b>	<b>Содержание раздела</b>
<b>Аналитическая часть</b>	
Общие сведения об организации	<p>Юридический адрес ОУ, фактический адрес ОУ. Юридический адрес : 152843 Ярославская область, Мышкинский район, с. Шипилово, ул. Школьная, д.2 Фактический адрес: 152843 Ярославская область, Мышкинский район, с. Шипилово, ул. Школьная, д.2 ☎8(485-44)277-41 Email: shi-shkola@yandex.ru Директор образовательного учреждения (Ф.И.О. полностью), предмет Орлова Татьяна Васильевна, география</p> <p>Документы, на основании которых осуществляет свою деятельность ОУ:</p> <p>Лицензия. Серия 76Л02 № 0000912. Выдана департаментом образования Ярославской области 09 марта 2016 года за регистрационным № 149/16 на право осуществления образовательной деятельности по образовательным программам дошкольного образования, начального общего образования, основного общего образования.</p> <p>Учредитель: учредителем и собственником имущества муниципального общеобразовательного учреждения Шипиловской основной общеобразовательной школы является Мышкинский муниципальный район.</p>
Система управления организации	<p><b>Управление Учреждением</b> осуществляется на основе сочетания принципов единоначалия и коллегиальности. Единоличным исполнительным органом Учреждения является <b>директор</b>, который осуществляет текущее руководство деятельностью Учреждения.</p> <p>В Учреждении для осуществления отдельных функций по управлению Учреждением формируются <b>коллегиальные органы управления и органы</b>, представляющие права и законные интересы педагогических работников, права и</p>

Наименование раздела	Содержание раздела
	<p>законные интересы обучающихся и их родителей (законных представителей).</p> <p><b>К коллегиальным органам управления относятся:</b></p> <ul style="list-style-type: none"> <li>— <b>Общее собрание работников Учреждения,</b></li> <li>— <b>Педагогический совет Учреждения.</b></li> </ul> <p>К органам, представляющим права и законные интересы обучающихся, относится Совет обучающихся, их родителей (законных представителей) — <b>Совет родителей.</b></p> <p>Указанные органы осуществляют свою деятельность в соответствии с законодательством Российской Федерации об образовании, Уставом Учреждения и положениями о них, утверждаемыми в порядке, установленном Уставом.</p> <p>Устав Учреждения определяет структуру, порядок формирования, срок полномочия и компетенцию органов управления Учреждением, порядок принятия ими решений и совершения действий от имени Учреждения.</p>
	<pre> graph TD     A[Учредитель] --&gt; B[Директор]     B &lt;--&gt; C[Общее собрание трудового коллектива]     C &lt;--&gt; D[Педагогический совет]     C &lt;--&gt; E[Общее родительское собрание]     C &lt;--&gt; F[Учащиеся]     E &lt;--&gt; G[Совет родителей]     F &lt;--&gt; H[Совет обучающихся] </pre>

Наименование раздела	Содержание раздела
Образовательная деятельность	<p style="text-align: center;"><b>Документы, в соответствии с которыми ведется образовательная деятельность</b></p> <ol style="list-style-type: none"> <li>1. Федеральный закон от 29.12.2012 № 273-ФЗ «Об образовании в Российской Федерации»,</li> <li>2. ФГОС начального общего, основного общего образования,</li> <li>3. СанПиН 2.4.2.2821-10 «Санитарно-эпидемиологические требования к условиям и организации обучения в общеобразовательных учреждениях».</li> <li>4. Образовательная программа ООО школы (принята педагогическим советом (протокол педагогического совета от 29.08.2014 № 1),</li> <li>5. Образовательная программа НОО (принята педагогическим советом ( протокол педагогического совета от 28.08.2015 г. №1)</li> <li>6. Образовательная программа дошкольного образования (принята педагогическим советом ( протокол №3 от 10 ноября 2015 года).</li> </ol> <p>Учебный план МОУ Шипиловской ООШ определяет общие рамки отбора учебного материала, формирования перечня результатов образования и организации образовательной деятельности.</p> <p>Учебный план:</p> <ul style="list-style-type: none"> <li>• фиксирует максимальный объем учебной нагрузки обучающихся;</li> <li>• определяет (регламентирует) перечень учебных предметов, курсов и время, отводимое на их освоение и организацию;</li> <li>• распределяет учебные предметы, курсы по классам и учебным годам.</li> </ul> <p>Учебный план сформирован на основании следующих документов федерального и регионального уровня:</p> <ul style="list-style-type: none"> <li>- Федерального закона «Об образовании в Российской Федерации» от 29.12.2012 №273-ФЗ;</li> <li>- приказа Министерства образования и науки РФ от 17.12.10 №1897 «Об утверждении федерального государственного стандарта основного общего образования»;</li> <li>- приказа Министерства образования и науки РФ № 1644 от 29 декабря 2014 года «О внесении изменений в приказ</li> </ul>

Наименование раздела	Содержание раздела
	<p>Министерства образования и науки Российской Федерации от 17 декабря 2010 г. № 1897 «Об утверждении федерального государственного образовательного стандарта основного общего образования» (с изменениями);</p> <ul style="list-style-type: none"> <li>- постановления Главного государственного санитарного врача Российской Федерации от 29 декабря 2010 г. N 189 «Об утверждении СанПиН 2.4.2.2821-10 «Санитарно-эпидемиологические требования к условиям и организации обучения в общеобразовательных учреждениях» (зарегистрировано Министерством юстиции Российской Федерации 3 марта 2011 г., регистрационный N 19993);</li> <li>- основной образовательной программы основного общего образования (одобрена Федеральным учебно-методическим объединением по общему образованию, протокол заседания от 8 апреля 2015 г. № 1/15).</li> </ul> <p>Оценочная система аттестации достижений обучающихся осуществляется по четвертям.</p> <p>Промежуточная аттестация проводится в соответствии с Федеральным законом РФ от 29.12.2012 года № 273-ФЗ «Об образовании в Российской Федерации», Федеральным государственным образовательным стандартом, Уставом ОУ, Положением о промежуточной аттестации.</p> <p>Промежуточная аттестация обучающихся проводится с целью получения объективной оценки усвоения обучающимися образовательных программ каждого года обучения в общеобразовательной организации, за степень усвоения обучающимися Федерального государственного образовательного стандарта, определенного образовательной программой в рамках учебного года и курса в целом.</p>
Содержание и качество подготовки учащихся	<p><b>При проведении самообследования</b> проанализированы итоги успеваемости 2-9 классов, итоги государственной итоговой аттестации и промежуточной аттестации по следующим параметрам:</p> <ul style="list-style-type: none"> <li>- успеваемость ;</li> <li>- качество (обучающиеся на «4» и «5»);</li> <li>- результаты государственной итоговой аттестации выпускников.</li> </ul>

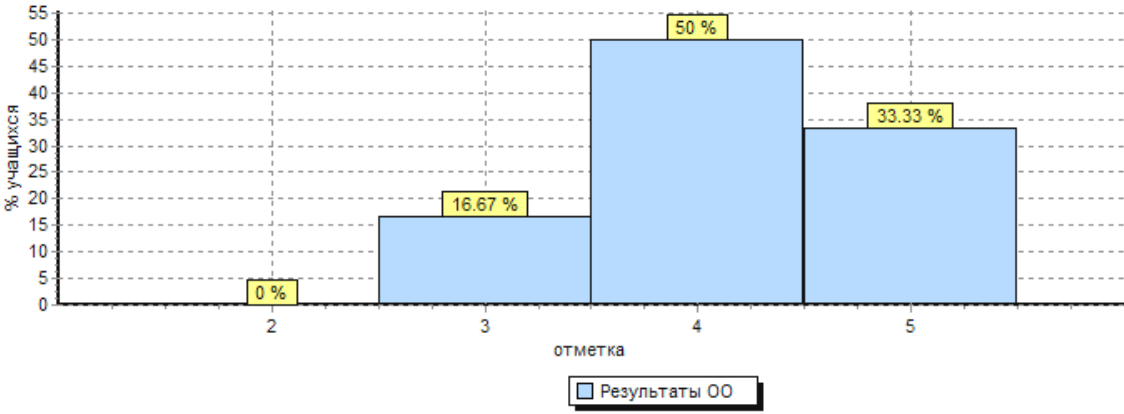
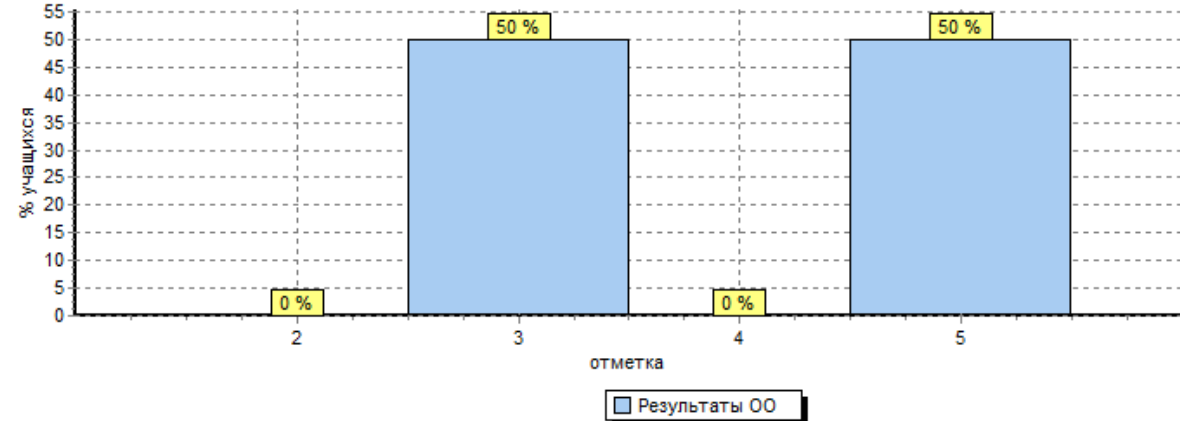
Наименование раздела	Содержание раздела																		
	<div data-bbox="577 193 1464 759"> <p style="text-align: center;"><b>2016-2017 учебный год</b></p> <table border="1"> <caption>2016-2017 учебный год</caption> <thead> <tr> <th>Категория</th> <th>Число</th> </tr> </thead> <tbody> <tr> <td>всего</td> <td>44</td> </tr> <tr> <td>отличники</td> <td>3</td> </tr> <tr> <td>на "4-5"</td> <td>12</td> </tr> <tr> <td>повторное обучение</td> <td>0</td> </tr> </tbody> </table> </div> <div data-bbox="577 767 1361 1187"> <p style="text-align: center;"><b>Процент обучающихся на "4-5" от общего числа</b></p> <table border="1"> <caption>Процент обучающихся на "4-5" от общего числа</caption> <thead> <tr> <th>Учебный год</th> <th>Процент</th> </tr> </thead> <tbody> <tr> <td>2014-2015</td> <td>39.5</td> </tr> <tr> <td>2015-2016</td> <td>41.5</td> </tr> <tr> <td>2016-2017</td> <td>37.5</td> </tr> </tbody> </table> </div> <p style="text-align: center;"><b>Анализ промежуточной аттестации</b></p> <p>В 2016 – 2017 учебном году наблюдается уменьшение числа обучающихся, закончивших учебный год на «4-5». Нет оставленных на повторное обучение.</p>	Категория	Число	всего	44	отличники	3	на "4-5"	12	повторное обучение	0	Учебный год	Процент	2014-2015	39.5	2015-2016	41.5	2016-2017	37.5
Категория	Число																		
всего	44																		
отличники	3																		
на "4-5"	12																		
повторное обучение	0																		
Учебный год	Процент																		
2014-2015	39.5																		
2015-2016	41.5																		
2016-2017	37.5																		

Наименование раздела	Содержание раздела																				
	<p style="text-align: center;"><b>Проведение Всероссийских проверочных работ в 4 классе в 2017 году</b></p> <p>Проверочные работы проходили в мае 2017 года.  Учеников в классе – 4 обучающихся.</p> <p><b>«Русский язык»</b>  1 этап - диктант,  2 этап - тестовая работа.  Максимальное количество баллов 43.</p>  <table border="1" data-bbox="600 512 1413 804"> <caption>График: Распределение оценок по русскому языку</caption> <thead> <tr> <th>Отметка</th> <th>% учащихся</th> </tr> </thead> <tbody> <tr> <td>2</td> <td>25%</td> </tr> <tr> <td>3</td> <td>0%</td> </tr> <tr> <td>4</td> <td>50%</td> </tr> <tr> <td>5</td> <td>25%</td> </tr> </tbody> </table> <p><b>«Математика»</b>  Максимальное количество баллов 18.</p>  <table border="1" data-bbox="600 898 1451 1206"> <caption>График: Распределение оценок по математике</caption> <thead> <tr> <th>Отметка</th> <th>% учащихся</th> </tr> </thead> <tbody> <tr> <td>2</td> <td>0%</td> </tr> <tr> <td>3</td> <td>25%</td> </tr> <tr> <td>4</td> <td>25%</td> </tr> <tr> <td>5</td> <td>50%</td> </tr> </tbody> </table> <p><b>«Окружающий мир»</b>  Максимальное количество баллов 30.</p>	Отметка	% учащихся	2	25%	3	0%	4	50%	5	25%	Отметка	% учащихся	2	0%	3	25%	4	25%	5	50%
Отметка	% учащихся																				
2	25%																				
3	0%																				
4	50%																				
5	25%																				
Отметка	% учащихся																				
2	0%																				
3	25%																				
4	25%																				
5	50%																				

Наименование раздела	Содержание раздела																				
	<div data-bbox="600 199 1435 534" data-label="Figure"> <table border="1"> <caption>График: Процент учащихся по отметкам</caption> <thead> <tr> <th>Отметка</th> <th>% учащихся</th> </tr> </thead> <tbody> <tr> <td>2</td> <td>0%</td> </tr> <tr> <td>3</td> <td>25%</td> </tr> <tr> <td>4</td> <td>50%</td> </tr> <tr> <td>5</td> <td>25%</td> </tr> </tbody> </table> </div> <p data-bbox="568 544 2125 651">Таким образом, к концу завершения обучения в начальной школе обеспечена готовность обучающихся к дальнейшему образованию, достигнут необходимый уровень их лингвистического образования, речевого развития, их математического воспитания и развития.</p> <p data-bbox="882 699 1809 730" style="text-align: center;"><b>Проведение Всероссийских проверочных работ в 5 классе в 2017 году</b></p> <p data-bbox="568 738 1189 770">Проверочные работы проходили в мае 2017 года.</p> <p data-bbox="568 778 1037 810">Учеников в классе – 4 обучающихся.</p> <p data-bbox="568 818 770 850"><b>«Математика»</b></p> <p data-bbox="568 858 1021 890">Максимальный первичный балл: 20</p> <div data-bbox="600 906 1464 1225" data-label="Figure"> <table border="1"> <caption>График: Процент учащихся по отметкам (Математика)</caption> <thead> <tr> <th>Отметка</th> <th>% учащихся</th> </tr> </thead> <tbody> <tr> <td>2</td> <td>25%</td> </tr> <tr> <td>3</td> <td>75%</td> </tr> <tr> <td>4</td> <td>0%</td> </tr> <tr> <td>5</td> <td>0%</td> </tr> </tbody> </table> </div> <p data-bbox="568 1233 786 1265"><b>«Русский язык»</b></p> <p data-bbox="568 1273 1021 1305">Максимальный первичный балл: 45</p>	Отметка	% учащихся	2	0%	3	25%	4	50%	5	25%	Отметка	% учащихся	2	25%	3	75%	4	0%	5	0%
Отметка	% учащихся																				
2	0%																				
3	25%																				
4	50%																				
5	25%																				
Отметка	% учащихся																				
2	25%																				
3	75%																				
4	0%																				
5	0%																				

Наименование раздела	Содержание раздела																				
	<div data-bbox="607 199 1473 534" data-label="Figure"> <table border="1"> <thead> <tr> <th>Отметка</th> <th>% учащихся</th> </tr> </thead> <tbody> <tr> <td>2</td> <td>25%</td> </tr> <tr> <td>3</td> <td>25%</td> </tr> <tr> <td>4</td> <td>50%</td> </tr> <tr> <td>5</td> <td>0%</td> </tr> </tbody> </table> </div> <p data-bbox="568 550 730 576"><b>«Биология»</b></p> <p data-bbox="568 587 1021 616">Максимальный первичный балл: 22</p> <div data-bbox="607 630 1503 965" data-label="Figure"> <table border="1"> <thead> <tr> <th>Отметка</th> <th>% учащихся</th> </tr> </thead> <tbody> <tr> <td>2</td> <td>0%</td> </tr> <tr> <td>3</td> <td>0%</td> </tr> <tr> <td>4</td> <td>100%</td> </tr> <tr> <td>5</td> <td>0%</td> </tr> </tbody> </table> </div> <p data-bbox="629 986 1361 1046"><b>Всероссийские проверочные работы октябрь 2017 года 2 класс</b></p> <p data-bbox="568 1054 786 1083">Дата: 12.10.2017</p> <p data-bbox="568 1088 871 1117">Предмет: Русский язык</p> <p data-bbox="568 1150 1021 1179">Максимальный первичный балл: 21</p>	Отметка	% учащихся	2	25%	3	25%	4	50%	5	0%	Отметка	% учащихся	2	0%	3	0%	4	100%	5	0%
Отметка	% учащихся																				
2	25%																				
3	25%																				
4	50%																				
5	0%																				
Отметка	% учащихся																				
2	0%																				
3	0%																				
4	100%																				
5	0%																				



Наименование раздела	Содержание раздела										
	 <table border="1"> <caption>График: Результаты ОО</caption> <thead> <tr> <th>Отметка</th> <th>% учащихся</th> </tr> </thead> <tbody> <tr> <td>2</td> <td>0 %</td> </tr> <tr> <td>3</td> <td>16.67 %</td> </tr> <tr> <td>4</td> <td>50 %</td> </tr> <tr> <td>5</td> <td>33.33 %</td> </tr> </tbody> </table>	Отметка	% учащихся	2	0 %	3	16.67 %	4	50 %	5	33.33 %
Отметка	% учащихся										
2	0 %										
3	16.67 %										
4	50 %										
5	33.33 %										
	<p style="text-align: center;"><b>5 класс</b></p> <p>Дата: 26.10.2017  Предмет: Русский язык  Максимальный первичный балл: 15</p>  <table border="1"> <caption>График: Результаты ОО</caption> <thead> <tr> <th>Отметка</th> <th>% учащихся</th> </tr> </thead> <tbody> <tr> <td>2</td> <td>0 %</td> </tr> <tr> <td>3</td> <td>50 %</td> </tr> <tr> <td>4</td> <td>0 %</td> </tr> <tr> <td>5</td> <td>50 %</td> </tr> </tbody> </table> <p style="text-align: center;"><b>Сведения о результатах ОГЭ</b></p> <p>Выпускники школы успешно проходят итоговую аттестацию, подтверждая итоговые оценки. Справляемость составляет</p>	Отметка	% учащихся	2	0 %	3	50 %	4	0 %	5	50 %
Отметка	% учащихся										
2	0 %										
3	50 %										
4	0 %										
5	50 %										

Наименование раздела	Содержание раздела			
	<p>0%. Успешность по русскому языку и математике стабильно составляют 50%. Успешность сдачи ОГЭ предметов по выбору также составляет 33-50% (по географии). Отслеживание результатов качества образования и результатов государственной итоговой аттестации выпускников свидетельствуют о стабильности работы педагогического коллектива.</p>			
<b>Результаты ГИА в 2016-2017 учебном году</b>				
№ п/п	Предмет	Кол-во уч-ся	% успеваемости	% качества знаний
9 класс				
	Математика (ОГЭ)	6	100	33
	Русский язык (ОГЭ)	6	100	50
	География (ОГЭ)	5	100	40
	Биология (ОГЭ)	5	100	40
	Химия (ОГЭ)	1	100	0
	Обществознание (ОГЭ)	1	100	100
	Математика (ГВЭ)	2	100	50
	Русский язык (ГВЭ)	2	100	0
<b>Сведения о победителях, призерах олимпиад (по уровням)</b>				
<b>Муниципальные конкурсы, проекты</b>				
<b>Итог (победители, призёры)</b>				<b>4 победителя 9 призеров</b>
1.	Муниципальный этап Всероссийского конкурса «Юннат». Проект «Игровые элементы в оформлении пришкольной территории. В гостях у сказки».			3 место
2.	Смотр строя и песни			Победитель
3.	Военно- спортивная игра «Зарница»			-
4.	Фестиваль детского творчества			2 место

Наименование раздела	Содержание раздела	
	5. Конкурс чтецов «Живая классика»	-
	6. Олимпиада младших школьников	3 место
	7. Межмуниципальная конференция «Учение с увлечением – старт в науку»	победитель
	8. Районный творческий конкурс детских рисунков «Родные берега» и плакатов «Берегите воду!»	Результаты неизв
	9. Районный экологический фотоконкурс «Удивительное рядом!»	Результаты неизв
	10. Стартовая игра общественного движения «Парус»	3 место
	11. Муниципальный этап смотра-конкурса детского творчества «Помни, каждый гражданин «Спасения номер 01»	-
	12. Конкурс рисунков «Охрана труда»	призер
	13. «Покровский бал»	-
	14. Районный конкурс чтецов «Мы дети Галактики»	3 место
<b>Муниципальный этап Всероссийской олимпиады школьников</b>		
	Иностранный язык	1 место
	География	3 место
	Физическая культура	-
	Русский язык	-
	Обществознание	-
	Математика	-
	Литература	-
<b>Региональные конкурсы, проекты</b>		
<b>Итог (победители, призёры)</b>		<b>1 победитель 4 призера</b>
	1. Финал XXIV областного конкурса исследовательских краеведческих работ обучающихся - участников Всероссийского туристско-краеведческого движения «Отечество».	5 место
	2. Областной смотр-конкурс детского творчества «Помни, каждый гражданин «Спасения номер 01»	3 место
	3. Областной детский экологический фестиваль «Особо охраняемые территории	-

Наименование раздела	Содержание раздела																			
		Ярославской области»																		
	4.	Областной фотоконкурс «Мир в объективе»		3 место																
	5.	Областной конкурс творческих работ по предупреждению детского электротравматизма «Безопасное электричество»		-																
	6.	X областная детская конференция «Открытие юных»		3 место																
	7.	Областной конкурс «Снегурочка года»		победитель																
	8.	Интернет-проект «Читаем Тютчева»		-																
	9.	Всероссийский урок чтения «Читаем Лермонтова»		-																
	10.	Историко-патриотический фестиваль «По вехам истории»		3 место																
	<b>Спортивные соревнования</b>																			
	1.	Соревнования по лёгкой атлетике (весна)		3 место																
	2.	Соревнования по теннису		3 место																
	3.	Соревнования по шашкам		-																
	4.	Районный конкурс юных инспекторов движения «Безопасное колесо» Этап «Санпост» Этап ПДД		- 1 место 1 место																
	Востребованность выпускников	<table border="1" data-bbox="573 999 1615 1190"> <thead> <tr> <th>Год выпуска</th> <th>Кол-во выпускников</th> <th>Поступили в ссузы</th> <th>Продолжают обучение в УНПО</th> </tr> </thead> <tbody> <tr> <td>2015</td> <td>8</td> <td>4</td> <td>4</td> </tr> <tr> <td>2016</td> <td>6</td> <td>2</td> <td>4</td> </tr> <tr> <td>2017</td> <td>8</td> <td>2</td> <td>6</td> </tr> </tbody> </table> <p data-bbox="573 1193 2110 1265">Большинство выпускников продолжают обучение в средних специальных учебных заведениях и получают начальное профессиональное образование. Все трудоустроены.</p>				Год выпуска	Кол-во выпускников	Поступили в ссузы	Продолжают обучение в УНПО	2015	8	4	4	2016	6	2	4	2017	8	2
Год выпуска	Кол-во выпускников	Поступили в ссузы	Продолжают обучение в УНПО																	
2015	8	4	4																	
2016	6	2	4																	
2017	8	2	6																	

Наименование раздела	Содержание раздела																		
Внутренняя система оценки качества образования	По результатам анкетирования 2017 года выявлено, что количество родителей, которые удовлетворены качеством образования в Школе, – 63 процента, количество обучающихся, удовлетворенных образовательным процессом, – 68 процентов.																		
Кадровое обеспечение	<p style="text-align: center;"><b>Педагогический стаж</b></p> <table border="1" data-bbox="571 391 1630 662"> <thead> <tr> <th data-bbox="571 391 795 454">Учебный год</th> <th colspan="5" data-bbox="795 391 1630 454">Педагогический стаж</th> </tr> <tr> <td data-bbox="571 454 795 598"></td> <th data-bbox="795 454 940 598">до 5 лет</th> <th data-bbox="940 454 1052 598">5-10 лет</th> <th data-bbox="1052 454 1220 598">10-20 лет</th> <th data-bbox="1220 454 1400 598">от 20-до 25</th> <th data-bbox="1400 454 1630 598">свыше 25 лет</th> </tr> </thead> <tbody> <tr> <td data-bbox="571 598 795 662">2016-2017</td> <td data-bbox="795 598 940 662">1</td> <td data-bbox="940 598 1052 662">0</td> <td data-bbox="1052 598 1220 662">2</td> <td data-bbox="1220 598 1400 662">6</td> <td data-bbox="1400 598 1630 662">2</td> </tr> </tbody> </table> <p data-bbox="660 702 1870 742">Директор школы: общий педагогический стаж – 39 лет, стаж административной работы 15 лет.</p> <p data-bbox="560 798 2107 981">С высшей категорией – 2 педагога. Это творчески работающие учителя, владеющие современными образовательными технологиями и методиками, эффективно применяющие их в практической профессиональной деятельности. Первую категорию имеют 4 педагога. Соответствуют занимаемой должности 2 педагога (20%). Требуется управленческое решение о введении индивидуальной работы с педагогами: учителем физической культуры, учителем немецкого языка. Имеется молодой специалист – первый год работы.</p> <p data-bbox="560 1005 2107 1045">Высшее образование имеют 7 учителей (70%). Из них высшее педагогическое образование имеют 7 учителей (70%).</p>	Учебный год	Педагогический стаж						до 5 лет	5-10 лет	10-20 лет	от 20-до 25	свыше 25 лет	2016-2017	1	0	2	6	2
Учебный год	Педагогический стаж																		
	до 5 лет	5-10 лет	10-20 лет	от 20-до 25	свыше 25 лет														
2016-2017	1	0	2	6	2														

Наименование раздела	Содержание раздела										
	<p style="text-align: center;"><b>Квалификация педагогов</b></p>  <table border="1" style="margin-left: auto; margin-right: auto;"> <caption>Квалификация педагогов</caption> <thead> <tr> <th>Категория</th> <th>Процент</th> </tr> </thead> <tbody> <tr> <td>Высшая категория</td> <td>18%</td> </tr> <tr> <td>Первая категория</td> <td>46%</td> </tr> <tr> <td>Другие</td> <td>27%</td> </tr> <tr> <td>Другие</td> <td>9%</td> </tr> </tbody> </table> <p>Количественный и качественный анализ кадрового обеспечения школы показывает, что происходит увеличение количества педагогов, имеющих педагогический стаж от 20 до 25 лет. Данное изменение позволяет утверждать, что в школе ботают педагоги с опытом работы, не относящиеся к разряду молодых специалистов.</p> <p>Повышение квалификации педагогов происходит в традиционных формах:</p> <ul style="list-style-type: none"> <li>- самообразование;</li> <li>- изучение опыта коллег в школе, районе, области;</li> <li>- плановая курсовая подготовка</li> </ul> <p style="text-align: center;"><b>Представление педагогического опыта</b></p> <ul style="list-style-type: none"> <li>• Участие учителя Яблоковой Н.В. в работе "Ассоциации руководителей, педагогов-лидеров сельских школ", созданной на базе ЯИРО Байбородовой Л.В.</li> <li>• Конкурс «Учитель года-2017» - Пименова Ольга Николаевна, Мигунова Любовь Викторовна.</li> <li>• Участие в муниципальном этапе областного фотоконкурса «В объективе – Семья»- 2017 г.: Яблокова Н.В., Бакулина Е.К.</li> <li>• областной конкурс на лучшие учебно-методические материалы по организации работы по пожарной безопасности в ОО, 2017 Г. – Бакулина Е.К.</li> <li>• Представление педагогического опыта в сети Интернет: <ul style="list-style-type: none"> <li>○ Сайт МОУ Шипиловской ООШ - <a href="http://ship-msh.edu.yar.ru/">http://ship-msh.edu.yar.ru/</a></li> <li>Мультиурок - <a href="http://multiurok.ru/">http://multiurok.ru/</a></li> </ul> </li> </ul>	Категория	Процент	Высшая категория	18%	Первая категория	46%	Другие	27%	Другие	9%
Категория	Процент										
Высшая категория	18%										
Первая категория	46%										
Другие	27%										
Другие	9%										

Наименование раздела	Содержание раздела			
	<p>ПроШколу.ру - <a href="http://www.proshkolu.ru/">http://www.proshkolu.ru/</a></p> <p>Движение педагогических кадров минимальное, текучесть происходит в связи с уходом на пенсию.</p>			
Учебно-методическое обеспечение и библиотечно-информационное обеспечение	<b>Показатель</b>	<b>Фактический показатель</b>	<b>% оснащенности</b>	
	Учебная, учебно-методическая литература и иные библиотечно-информационные ресурсы 1, 2 ступени	Обеспечение информационной поддержки образовательной деятельности обучающихся и педагогических работников на основе современных информационных технологий в области библиотечных услуг;	Все компьютеры с выходом в Интернет по оптоволоконной сети или WI-FI, 150 методических дисков по основным образовательным программам, медиатека	100%
		- укомплектованность печатными и электронными информационно-образовательными ресурсами по всем предметам учебного плана;	печатные – экз. печатные и электронные -66 экз.	100 % 45 %
		- обеспеченность дополнительной литературой основных образовательных программ;	8500	76%
		- наличие интерактивного электронного контента по всем учебным предметам;	да	29%





Наименование раздела	Содержание раздела		
	11.	Летняя игровая площадка	1
	12.	Пришкольный участок	0,6 га
	№ п/п	Наименование	Количество
	1.	Компьютерный класс	8 комп. 8 ноутбуков
	2.	Компьютеры в предметных кабинетах	5
	3.	Интерактивное оборудование Интерактивная доска – 1 шт. Короткофокусный проектор – 1 шт. Ноутбук – 1 шт. Документ-камера – 1 шт. Система тестирования – 1 шт. (ресивер -1 шт., пульт – 15 шт.)	3 комплекта
	4.	Интерактивная приставка mimio	1
	5.	Компьютер для ГИА	1
	6.	Компьютеры для администрации	2
	7.	Телевизор	2
	8.	МФУ	2
	9.	Ксерокс	3
	10.	Принтер лазерный ч/б (Epson STYLUS C87, hp LaserJet 1010, hp Deskjet 3745)	3
	11.	Принтер лазерный цветной	1
	12.	Принтер струйный цветной	1
	13.	Сканер hp scanjet 2400	1
	14.	Сканер EPSON PERFECTION 1270	1

Наименование раздела	Содержание раздела		
	15.	Музыкальный центр	2
	16.	Переносная акустическая система	1
	17.	Диапроектор	2
	18.	DVD- проигрыватель	3
	19.	Цифровой фотоаппарат Samsung	1
	20.	Цифровая видеокамера Samsung	1

Показатели деятельности школы, подлежащей самообследованию		
№ п/п	Показатели	Единица измерения
<b>1.</b>	<b>Образовательная деятельность</b>	
1.1	Общая численность учащихся	44 человек
1.2	Численность учащихся по образовательной программе начального общего образования	18 человек
1.3	Численность учащихся по образовательной программе основного общего образования	26 человек
1.4	Численность учащихся по образовательной программе среднего общего образования	0
1.5	Численность/удельный вес численности учащихся, успевающих на "4" и "5" по результатам промежуточной аттестации, в общей численности учащихся	15/37,5
1.6	Средний балл государственной итоговой аттестации выпускников 9 класса по русскому языку	4
1.7	Средний балл государственной итоговой аттестации выпускников 9 класса по математике	3
1.8	Средний балл единого государственного экзамена выпускников 11 класса по русскому языку	0
1.9	Средний балл единого государственного экзамена выпускников 11 класса по математике	0
1.10	Численность/удельный вес численности выпускников 9 класса, получивших неудовлетворительные результаты на государственной итоговой аттестации по русскому языку, в общей численности выпускников 9 класса	0
1.11	Численность/удельный вес численности выпускников 9 класса, получивших неудовлетворительные результаты на государственной итоговой аттестации по математике, в общей численности выпускников 9 класса	0
1.12	Численность/удельный вес численности выпускников 11 класса, получивших результаты ниже установленного минимального количества баллов единого государственного экзамена по русскому языку, в общей численности выпускников 11 класса	0
1.13	Численность/удельный вес численности выпускников 11 класса, получивших результаты ниже установленного минимального количества баллов единого государственного экзамена по математике, в общей численности выпускников 11 класса	0
1.14	Численность/удельный вес численности выпускников 9 класса, не получивших аттестаты об основном общем образовании, в общей численности выпускников 9 класса	0

Наименование раздела	Содержание раздела	
1.15	Численность/удельный вес численности выпускников 11 класса, не получивших аттестаты о среднем общем образовании, в общей численности выпускников 11 класса	0
1.16	Численность/удельный вес численности выпускников 9 класса, получивших аттестаты об основном общем образовании с отличием, в общей численности выпускников 9 класса	0
1.17	Численность/удельный вес численности выпускников 11 класса, получивших аттестаты о среднем общем образовании с отличием, в общей численности выпускников 11 класса	0
1.18	Численность/удельный вес численности учащихся, принявших участие в различных олимпиадах, смотрах, конкурсах, в общей численности учащихся	44/100%
1.19	Численность/удельный вес численности учащихся - победителей и призеров олимпиад, смотров, конкурсов, в общей численности учащихся, в том числе:	28/64%
1.19.1	Регионального уровня	4/9%
1.19.2	Федерального уровня	0
1.19.3	Международного уровня	0
1.20	Численность/удельный вес численности учащихся, получающих образование с углубленным изучением отдельных учебных предметов, в общей численности учащихся	0
1.21	Численность/удельный вес численности учащихся, получающих образование в рамках профильного обучения, в общей численности учащихся	0
1.22	Численность/удельный вес численности обучающихся с применением дистанционных образовательных технологий, электронного обучения, в общей численности учащихся	0
1.23	Численность/удельный вес численности учащихся в рамках сетевой формы реализации образовательных программ, в общей численности учащихся	0
1.24	Общая численность педагогических работников, в том числе:	10 человек
1.25	Численность/удельный вес численности педагогических работников, имеющих высшее образование, в общей численности педагогических работников	6 человек/60%
1.26	Численность/удельный вес численности педагогических работников, имеющих высшее образование педагогической направленности (профиля), в общей численности педагогических работников	6 человек/60%
1.27	Численность/удельный вес численности педагогических работников, имеющих среднее профессиональное образование, в общей численности педагогических работников	4 человека/40%
1.28	Численность/удельный вес численности педагогических работников, имеющих среднее профессиональное образование педагогической направленности (профиля), в общей численности педагогических работников	4 человека/40%
1.29	Численность/удельный вес численности педагогических работников, которым по результатам аттестации присвоена квалификационная категория, в общей численности педагогических работников, в том числе:	6 человек/60%
1.29.1	Высшая	2 человека/20%

Наименование раздела	Содержание раздела	
1.29.2	Первая	4человека/40%
1.30	Численность/удельный вес численности педагогических работников в общей численности педагогических работников, педагогический стаж работы которых составляет:	человек/%
1.30.1	До 5 лет	1/10%
1.30.2	Свыше 30 лет	3/30%
1.31	Численность/удельный вес численности педагогических работников в общей численности педагогических работников в возрасте до 30 лет	1/10%
1.32	Численность/удельный вес численности педагогических работников в общей численности педагогических работников в возрасте от 55 лет	2/20%
1.33	Численность/удельный вес численности педагогических и административно-хозяйственных работников, прошедших за последние 5 лет повышение квалификации/профессиональную переподготовку по профилю педагогической деятельности или иной осуществляемой в образовательной организации деятельности, в общей численности педагогических и административно-хозяйственных работников	10человек/100%
1.34	Численность/удельный вес численности педагогических и административно-хозяйственных работников, прошедших повышение квалификации по применению в образовательном процессе федеральных государственных образовательных стандартов, в общей численности педагогических и административно-хозяйственных работников	9человек/90%
<b>2.</b>	<b>Инфраструктура</b>	
2.1	Количество компьютеров в расчете на одного учащегося	0,6 единиц
2.2	Количество экземпляров учебной и учебно-методической литературы из общего количества единиц хранения библиотечного фонда, состоящих на учете, в расчете на одного учащегося	18 единиц
2.3	Наличие в образовательной организации системы электронного документооборота	нет
2.4	Наличие читального зала библиотеки, в том числе:	нет
2.4.1	С обеспечением возможности работы на стационарных компьютерах или использования переносных компьютеров	нет
2.4.2	С медиатекой	нет
2.4.3	Оснащенного средствами сканирования и распознавания текстов	да
2.4.4	С выходом в Интернет с компьютеров, расположенных в помещении библиотеки	нет
2.4.5	С контролируемой распечаткой бумажных материалов	да
2.5	Численность/удельный вес численности учащихся, которым обеспечена возможность пользоваться широкополосным Интернетом (не менее 2 Мб/с), в общей численности учащихся	44/100%
2.6	Общая площадь помещений, в которых осуществляется образовательная деятельность, в расчете на одного учащегося	7 кв. м

Наименование раздела	Содержание раздела	
<b>Дошкольные группы</b>		
№ п/п	Показатели	Единица измерения
1.	Образовательная деятельность	
1.1	Общая численность воспитанников, осваивающих образовательную программу дошкольного образования, в том числе:	14человек
1.1.1	В режиме полного дня (8 - 12 часов)	14человек
1.1.2	В режиме кратковременного пребывания (3 - 5 часов)	0человек
1.1.3	В семейной дошкольной группе	0человек
1.1.4	В форме семейного образования с психолого-педагогическим сопровождением на базе дошкольной образовательной организации	0человек
1.2	Общая численность воспитанников в возрасте до 3 лет	2человек
1.3	Общая численность воспитанников в возрасте от 3 до 8 лет	12человек
1.4	Численность/удельный вес численности воспитанников в общей численности воспитанников, получающих услуги присмотра и ухода:	
1.4.1	В режиме полного дня (8 - 12 часов)	100%
1.4.2	В режиме продленного дня (12 - 14 часов)	0%
1.4.3	В режиме круглосуточного пребывания	0%
1.5	Численность/удельный вес численности воспитанников с ограниченными возможностями здоровья в общей численности воспитанников, получающих услуги:	0
1.5.1	По коррекции недостатков в физическом и (или) психическом развитии	0
1.5.2	По освоению образовательной программы дошкольного образования	14
1.5.3	По присмотру и уходу	14
1.6	Средний показатель пропущенных дней при посещении дошкольной образовательной организации по болезни на одного воспитанника	28 дней
1.7	Общая численность педагогических работников, в том числе:	2 человек
1.7.1	Численность/удельный вес численности педагогических работников, имеющих высшее образование	2/100%
1.7.2	Численность/удельный вес численности педагогических работников, имеющих высшее образование педагогической направленности (профиля)	2/100%
1.7.3	Численность/удельный вес численности педагогических работников, имеющих среднее профессиональное образование	0
1.7.4	Численность/удельный вес численности педагогических работников, имеющих среднее профессиональное образование педагогической направленности (профиля)	0

Наименование раздела	Содержание раздела	
1.8	Численность/удельный вес численности педагогических работников, которым по результатам аттестации присвоена квалификационная категория, в общей численности педагогических работников, в том числе:	0
1.8.1	Высшая	0
1.8.2	Первая	0
1.9	Численность/удельный вес численности педагогических работников в общей численности педагогических работников, педагогический стаж работы которых составляет:	человек/%
1.9.1	До 5 лет	0
1.9.2	Свыше 30 лет	0
1.10	Численность/удельный вес численности педагогических работников в общей численности педагогических работников в возрасте до 30 лет	0
1.11	Численность/удельный вес численности педагогических работников в общей численности педагогических работников в возрасте от 55 лет	0
1.12	Численность/удельный вес численности педагогических и административно-хозяйственных работников, прошедших за последние 5 лет повышение квалификации/профессиональную переподготовку по профилю педагогической деятельности или иной осуществляемой в образовательной организации деятельности, в общей численности педагогических и административно-хозяйственных работников	3
1.13	Численность/удельный вес численности педагогических и административно-хозяйственных работников, прошедших повышение квалификации по применению в образовательном процессе федеральных государственных образовательных стандартов в общей численности педагогических и административно-хозяйственных работников	3
1.14	Соотношение "педагогический работник/воспитанник" в дошкольной образовательной организации	2/14
1.15	Наличие в образовательной организации следующих педагогических работников:	
1.15.1	Музыкального руководителя	нет
1.15.2	Инструктора по физической культуре	нет
1.15.3	Учителя-логопеда	нет
1.15.4	Логопеда	
1.15.5	Учителя-дефектолога	нет

Наименование раздела		Содержание раздела
1.15.6	Педагога-психолога	
2.	Инфраструктура	
2.1	Общая площадь помещений, в которых осуществляется образовательная деятельность, в расчете на одного воспитанника	7 кв. м
2.2	Площадь помещений для организации дополнительных видов деятельности воспитанников	0 кв. м
2.3	Наличие физкультурного зала	нет
2.4	Наличие музыкального зала	нет
2.5	Наличие прогулочных площадок, обеспечивающих физическую активность и разнообразную игровую деятельность воспитанников на прогулке	да

Наименование раздела	Содержание раздела
	<p>государственным стандартам</p> <ul style="list-style-type: none"> <li>• Качество образовательных воздействий осуществляется за счет эффективного использования современных образовательных технологий, в том числе информационно-коммуникационных.</li> <li>• Информационно-техническое оснащение образовательного процесса соответствует статусу школы: <ul style="list-style-type: none"> <li>➤ 100 % обеспечение литературой федерального и регионального перечня;</li> <li>➤ 1 компьютер на 3 обучающихся школы;</li> <li>➤ наличие сайта школы.</li> </ul> </li> <li>• Школа планомерно работает над проблемой здоровья школьников, не допуская отрицательной динамики состояния здоровья обучающихся.</li> <li>• В школе созданы все условия для самореализации ребенка в урочной и внеурочной деятельности.</li> <li>• Родители, выпускники и социум позитивно относятся к деятельности школы.</li> </ul> <p>Содержание самоанализа образовательного учреждения обсуждено и принято педагогическим советом №3 от 10 января 2018 года.</p>

Директор школы:



Орлова Т.В.