

**Муниципальное общеобразовательное учреждение
Шипиловская основная общеобразовательная школа
МОУ Шипиловская ООШ**

Отчет о самообследовании

Наименование раздела	Содержание раздела
Аналитическая часть	
Общие сведения об организации	<p>Юридический адрес ОУ, фактический адрес ОУ. Юридический адрес : 152843 Ярославская область, Мышкинский район, с. Шипилово, ул. Школьная, д.2 Фактический адрес: 152843 Ярославская область, Мышкинский район, с. Шипилово, ул. Школьная, д.2 ☎8(485-44)277-41 Email: shi-shkola@yandex.ru Директор образовательного учреждения (Ф.И.О. полностью), предмет Орлова Татьяна Васильевна, география</p> <p>Документы, на основании которых осуществляет свою деятельность ОУ:</p> <p>Лицензия. Серия 76Л02 № 0000912. Выдана департаментом образования Ярославской области 09 марта 2016 года за регистрационным № 149/16 на право осуществления образовательной деятельности по образовательным программам дошкольного образования, начального общего образования, основного общего образования.</p> <p>Учредитель: учредителем и собственником имущества муниципального общеобразовательного учреждения Шипиловской основной общеобразовательной школы является Мышкинский муниципальный район.</p>
Система управления организации	<p>Управление Учреждением осуществляется на основе сочетания принципов единоначалия и коллегиальности. Единоличным исполнительным органом Учреждения является директор, который осуществляет текущее руководство деятельностью Учреждения.</p> <p>В Учреждении для осуществления отдельных функций по управлению Учреждением формируются коллегиальные органы управления и органы, представляющие права и законные интересы педагогических работников, права и законные интересы</p>

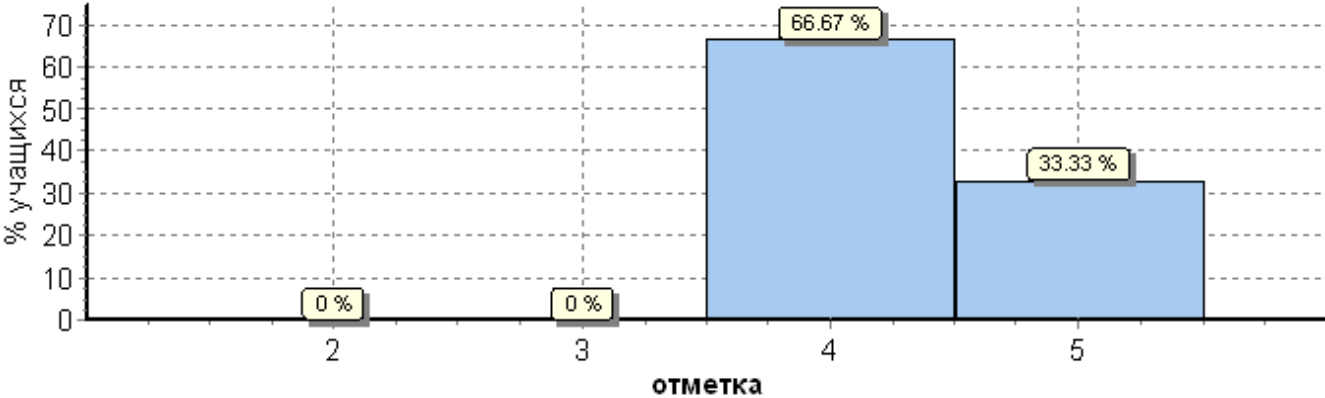
Наименование раздела	Содержание раздела
	<p>обучающихся и их родителей (законных представителей).</p> <p>К коллегиальным органам управления относятся:</p> <ul style="list-style-type: none"> — Общее собрание работников Учреждения, — Педагогический совет Учреждения. <p>К органам, представляющим права и законные интересы обучающихся, относится Совет обучающихся, их родителей (законных представителей) — Совет родителей.</p> <p>Указанные органы осуществляют свою деятельность в соответствии с законодательством Российской Федерации об образовании, Уставом Учреждения и положениями о них, утверждаемыми в порядке, установленном Уставом.</p> <p>Устав Учреждения определяет структуру, порядок формирования, срок полномочия и компетенцию органов управления Учреждением, порядок принятия ими решений и совершения действий от имени Учреждения.</p>
	<pre> graph TD A[Учредитель] --> B[Директор] B <--> C[Общее собрание трудового коллектива] C <--> D[Педагогический совет] C <--> E[Общее родительское собрание] C <--> F[Учащиеся] E <--> G[Совет родителей] F <--> H[Совет обучающихся] </pre>

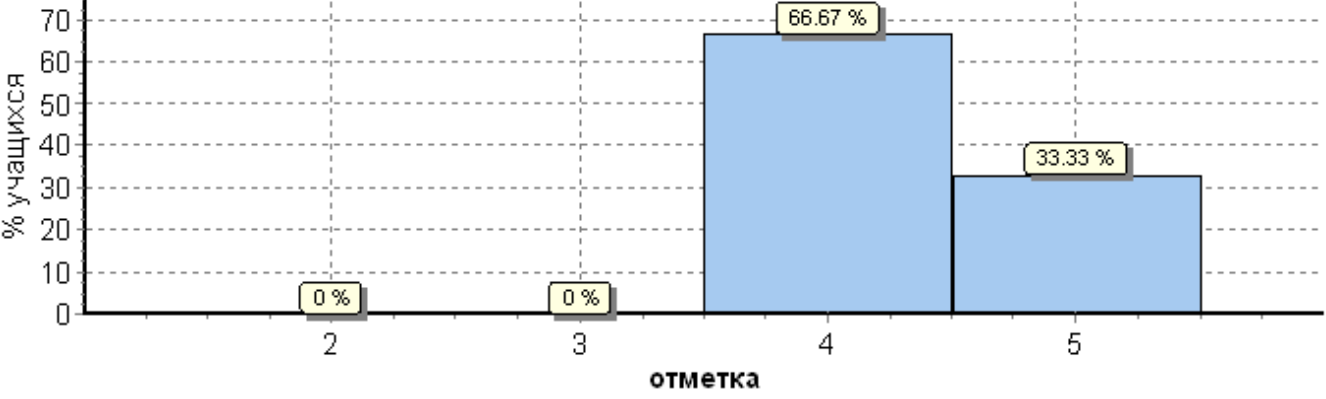
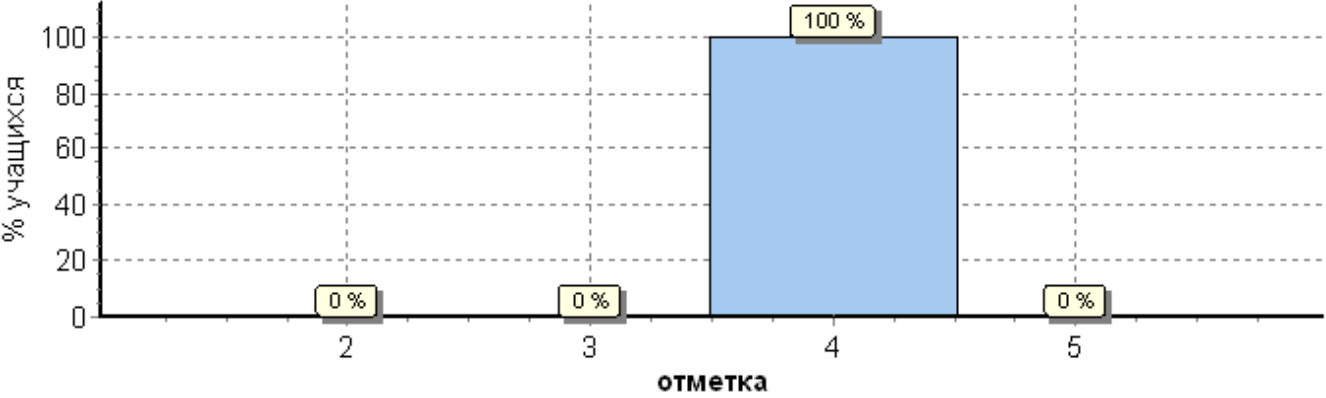
Наименование раздела	Содержание раздела
Образовательная деятельность	<p style="text-align: center;">Документы, в соответствии с которыми ведется образовательная деятельность</p> <ol style="list-style-type: none"> 1. Федеральный закон от 29.12.2012 № 273-ФЗ «Об образовании в Российской Федерации», 2. ФГОС начального общего, основного общего образования, 3. СанПиН 2.4.2.2821-10 «Санитарно-эпидемиологические требования к условиям и организации обучения в общеобразовательных учреждениях». 4. Образовательная программа ООШ школы (принята педагогическим советом (протокол педагогического совета от 29.08.2014 № 1), 5. Образовательная программа НОО (принята педагогическим советом (протокол педагогического совета от 28.08.2015 г. №1) 6. Образовательная программа дошкольного образования (принята педагогическим советом (протокол №3 от 10 ноября 2015 года). <p>Учебный план МОУ Шипиловской ООШ определяет общие рамки отбора учебного материала, формирования перечня результатов образования и организации образовательной деятельности.</p> <p>Учебный план:</p> <ul style="list-style-type: none"> • фиксирует максимальный объем учебной нагрузки обучающихся; • определяет (регламентирует) перечень учебных предметов, курсов и время, отводимое на их освоение и организацию; • распределяет учебные предметы, курсы по классам и учебным годам. <p>Учебный план сформирован на основании следующих документов федерального и регионального уровня:</p> <ul style="list-style-type: none"> - Федерального закона «Об образовании в Российской Федерации» от 29.12.2012 №273-ФЗ; - приказа Министерства образования и науки РФ от 17.12.10 №1897 «Об утверждении федерального государственного стандарта основного общего образования»; - приказа Министерства образования и науки РФ № 1644 от 29 декабря 2014 года «О внесении изменений в приказ Министерства образования и науки Российской Федерации от 17 декабря 2010 г. № 1897 «Об утверждении федерального

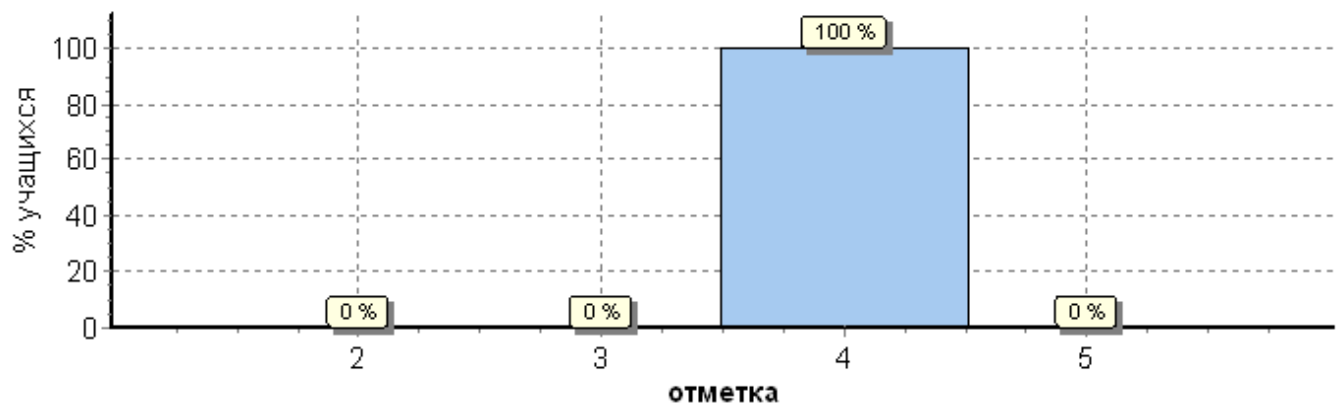
Наименование раздела	Содержание раздела
	<p>государственного образовательного стандарта основного общего образования» (с изменениями);</p> <ul style="list-style-type: none"> - постановления Главного государственного санитарного врача Российской Федерации от 29 декабря 2010 г. N 189 «Об утверждении СанПиН 2.4.2.2821-10 «Санитарно-эпидемиологические требования к условиям и организации обучения в общеобразовательных учреждениях» (зарегистрировано Министерством юстиции Российской Федерации 3 марта 2011 г., регистрационный N 19993); - основной образовательной программы основного общего образования (одобрена Федеральным учебно-методическим объединением по общему образованию, протокол заседания от 8 апреля 2015 г. № 1/15). <p>Оценочная система аттестации достижений обучающихся осуществляется по четвертям.</p> <p>Промежуточная аттестация проводится в соответствии с Федеральным законом РФ от 29.12.2012 года № 273-ФЗ «Об образовании в Российской Федерации», Федеральным государственным образовательным стандартом, Уставом ОУ, Положением о промежуточной аттестации.</p> <p>Промежуточная аттестация обучающихся проводится с целью получения объективной оценки усвоения обучающимися образовательных программ каждого года обучения в общеобразовательной организации, за степень усвоения обучающимися Федерального государственного образовательного стандарта, определенного образовательной программой в рамках учебного года и курса в целом.</p>
Содержание и качество подготовки учащихся	<p>При проведении самообследования проанализированы итоги успеваемости 2-9 классов, итоги государственной итоговой аттестации и промежуточной аттестации по следующим параметрам:</p> <ul style="list-style-type: none"> - успеваемость ; - качество (обучающиеся на «4» и «5»); - результаты государственной итоговой аттестации выпускников.

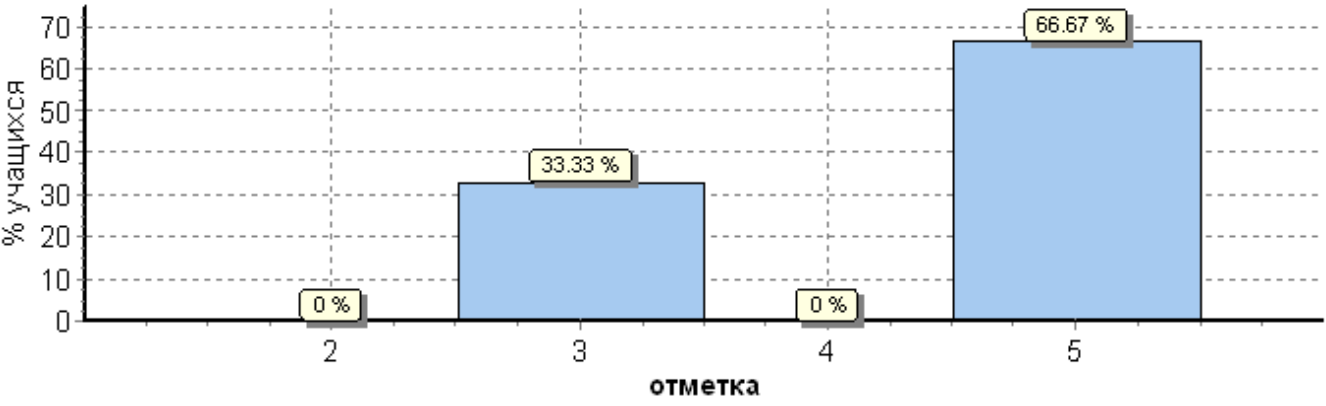
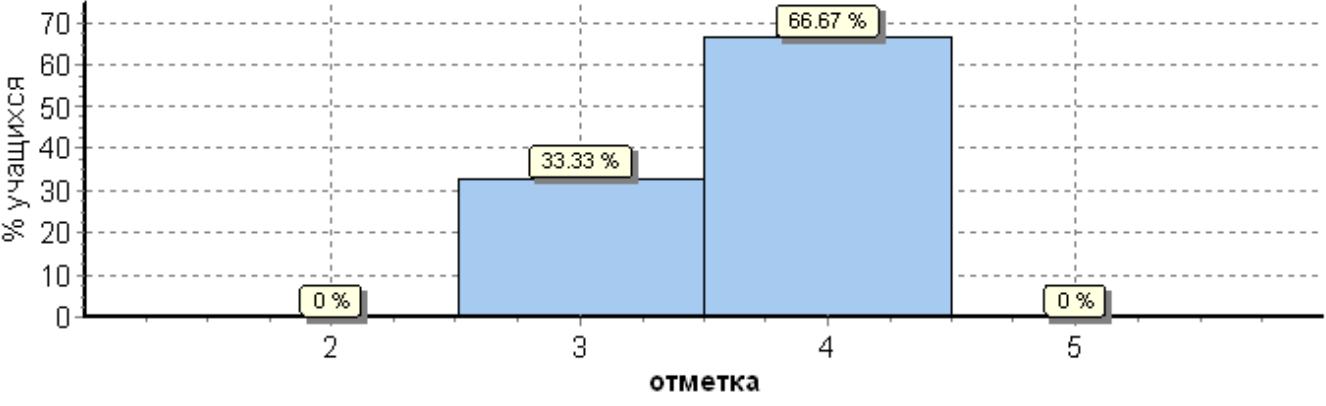
Наименование раздела	Содержание раздела										
	<p style="text-align: center;">Результаты успеваемости 2017-2018 уч. год</p> <p style="text-align: center;">■ Ряд1</p> <table border="1" style="margin-left: auto; margin-right: auto;"> <thead> <tr> <th>Категория</th> <th>Значение</th> </tr> </thead> <tbody> <tr> <td>всего</td> <td>45</td> </tr> <tr> <td>на 4-5</td> <td>18</td> </tr> <tr> <td>отличники</td> <td>2</td> </tr> <tr> <td>повторное обучение</td> <td>0</td> </tr> </tbody> </table>	Категория	Значение	всего	45	на 4-5	18	отличники	2	повторное обучение	0
Категория	Значение										
всего	45										
на 4-5	18										
отличники	2										
повторное обучение	0										

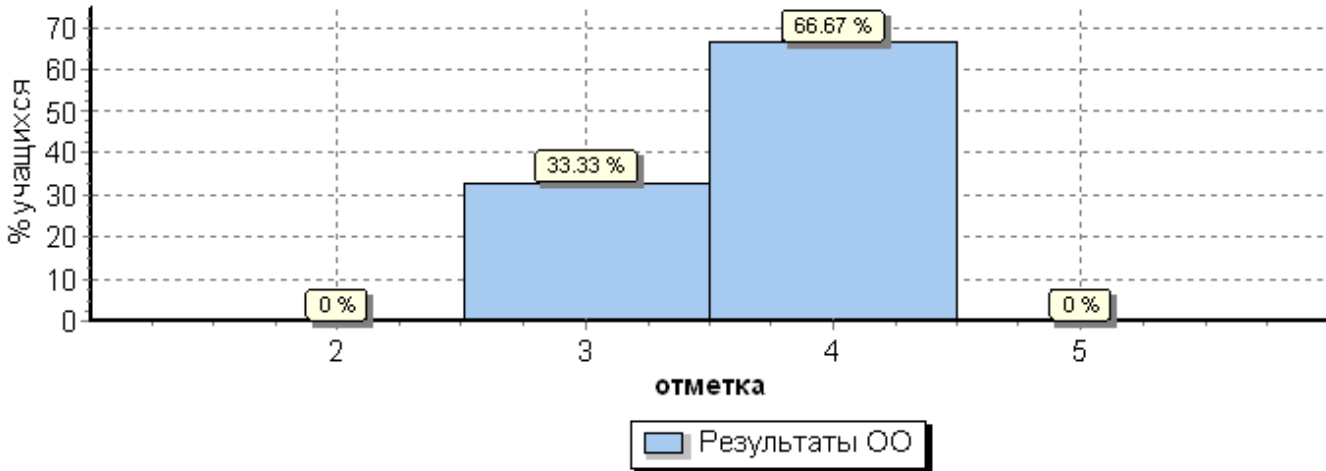
Наименование раздела	Содержание раздела										
	<div data-bbox="842 193 1928 759" data-label="Figure"> <p style="text-align: center;">Процент обучающихся на 4-5 от общего числа</p> <table border="1"> <thead> <tr> <th>Год</th> <th>Процент</th> </tr> </thead> <tbody> <tr> <td>2014-2015</td> <td>39.5</td> </tr> <tr> <td>2015-2016</td> <td>41.5</td> </tr> <tr> <td>2016-2017</td> <td>37.5</td> </tr> <tr> <td>2017-2018</td> <td>40</td> </tr> </tbody> </table> </div> <p style="text-align: center;">Анализ промежуточной аттестации</p> <p style="text-align: center;">В 2017 – 2018 учебном году наблюдается увеличение числа обучающихся, закончивших учебный год на «4-5». Нет оставленных на повторное обучение.</p> <p style="text-align: center;">Проведение Всероссийских проверочных работ в 4 классе в 2017 году</p> <p style="text-align: center;">Всероссийские проверочные работы в 2017-2018 уч. году проводились в два срока. В октябре проводились работы во 2 и в 5 классе. При завершении учебного года проводились Всероссийские проверочные работы в 4, 5 классе, мониторинговые работы в 6 классе.</p> <p style="text-align: center;">Всероссийские проверочные работы</p>	Год	Процент	2014-2015	39.5	2015-2016	41.5	2016-2017	37.5	2017-2018	40
Год	Процент										
2014-2015	39.5										
2015-2016	41.5										
2016-2017	37.5										
2017-2018	40										

Наименование раздела	Содержание раздела										
	<p style="text-align: center;">Апрель 2018</p> <p style="text-align: center;"><u>Результаты 4 класс</u></p> <p><u>Предмет:</u> <u>Математика</u></p>  <table border="1" style="margin-left: auto; margin-right: auto;"> <thead> <tr> <th>отметка</th> <th>% учащихся</th> </tr> </thead> <tbody> <tr> <td>2</td> <td>0%</td> </tr> <tr> <td>3</td> <td>0%</td> </tr> <tr> <td>4</td> <td>66.67%</td> </tr> <tr> <td>5</td> <td>33.33%</td> </tr> </tbody> </table> <p style="text-align: center;">Успешность составила 100%.</p> <p><u>Предмет:</u> <u>Окружающий мир</u></p>	отметка	% учащихся	2	0%	3	0%	4	66.67%	5	33.33%
отметка	% учащихся										
2	0%										
3	0%										
4	66.67%										
5	33.33%										

Наименование раздела	Содержание раздела
	 <p data-bbox="1198 702 1568 734">Успешность составила 100%.</p> <p data-bbox="600 766 761 805">Предмет:</p> <p data-bbox="1276 766 1523 805"><u>Русский язык</u></p>  <p data-bbox="1198 1316 1568 1348">Успешность составила 100%.</p>

Наименование раздела	Содержание раздела										
	<p style="text-align: center;">Результаты 5 класс</p> <p style="text-align: center;"><u>Предмет:</u> Биология</p>  <table border="1" style="margin-left: auto; margin-right: auto;"> <caption>Данные для графика: Биология</caption> <thead> <tr> <th>Отметка</th> <th>% учащихся</th> </tr> </thead> <tbody> <tr> <td>2</td> <td>0%</td> </tr> <tr> <td>3</td> <td>0%</td> </tr> <tr> <td>4</td> <td>100%</td> </tr> <tr> <td>5</td> <td>0%</td> </tr> </tbody> </table> <p style="text-align: center;">Успешность составила 100%.</p> <p style="text-align: center;"><u>Предмет:</u> История</p>	Отметка	% учащихся	2	0%	3	0%	4	100%	5	0%
Отметка	% учащихся										
2	0%										
3	0%										
4	100%										
5	0%										

Наименование раздела	Содержание раздела
	 <p data-bbox="571 702 2195 774">Успешность по предмету составила 66,67%, это выше, чем средний показатель по району и области. Не справившихся с работой нет.</p> <p data-bbox="638 805 1556 845">Предмет: <u>Математика</u></p> 

Наименование раздела	Содержание раздела										
	<p data-bbox="577 197 2190 261">Успешность по предмету составила 66,67%, это выше, чем средний показатель по району и области. Не справившихся с работой нет.</p> <p data-bbox="591 296 748 331"><u>Предмет:</u></p> <p data-bbox="1272 296 1505 331"><u>Русский язык</u></p>  <table border="1" data-bbox="631 347 1953 820"> <thead> <tr> <th>отметка</th> <th>% учащихся</th> </tr> </thead> <tbody> <tr> <td>2</td> <td>0%</td> </tr> <tr> <td>3</td> <td>33.33%</td> </tr> <tr> <td>4</td> <td>66.67%</td> </tr> <tr> <td>5</td> <td>0%</td> </tr> </tbody> </table> <p data-bbox="577 842 2190 906">Успешность по предмету составила 66,67%, это выше, чем средний показатель по району и области. Не справившихся с работой нет.</p> <p data-bbox="1254 951 1518 986"><u>Результаты 6 класс</u></p> <p data-bbox="600 1011 757 1046"><u>Предмет:</u></p> <p data-bbox="1303 1011 1464 1046"><u>Биология</u></p>	отметка	% учащихся	2	0%	3	33.33%	4	66.67%	5	0%
отметка	% учащихся										
2	0%										
3	33.33%										
4	66.67%										
5	0%										

Наименование раздела	Содержание раздела																																		
	<div data-bbox="622 215 1944 606"> <p>Успешность составила 100%.</p> </div> <div data-bbox="604 670 1500 710"> <p>Предмет: Математика</p> </div> <table border="1" data-bbox="571 710 1702 1029"> <thead> <tr> <th rowspan="2">ОО</th> <th rowspan="2">Кол-во уч.</th> <th colspan="4">Распределение групп баллов в %</th> </tr> <tr> <th>2</th> <th>3</th> <th>4</th> <th>5</th> </tr> </thead> <tbody> <tr> <td>Вся выборка</td> <td>990665</td> <td>14.3</td> <td>47.1</td> <td>31.3</td> <td>7.3</td> </tr> <tr> <td>Ярославская обл.</td> <td>5846</td> <td>20.7</td> <td>47.5</td> <td>26.5</td> <td>5.3</td> </tr> <tr> <td>Мышкинский муниципальный район</td> <td>81</td> <td>25.9</td> <td>45.7</td> <td>22.2</td> <td>6.2</td> </tr> <tr> <td>(sch766062) МОУ Шипиловская ООШ</td> <td>4</td> <td>50</td> <td>25</td> <td>25</td> <td>0</td> </tr> </tbody> </table>	ОО	Кол-во уч.	Распределение групп баллов в %				2	3	4	5	Вся выборка	990665	14.3	47.1	31.3	7.3	Ярославская обл.	5846	20.7	47.5	26.5	5.3	Мышкинский муниципальный район	81	25.9	45.7	22.2	6.2	(sch766062) МОУ Шипиловская ООШ	4	50	25	25	0
ОО	Кол-во уч.			Распределение групп баллов в %																															
		2	3	4	5																														
Вся выборка	990665	14.3	47.1	31.3	7.3																														
Ярославская обл.	5846	20.7	47.5	26.5	5.3																														
Мышкинский муниципальный район	81	25.9	45.7	22.2	6.2																														
(sch766062) МОУ Шипиловская ООШ	4	50	25	25	0																														

Наименование раздела	Содержание раздела																																												
	<div data-bbox="622 209 1944 608" data-label="Figure"> <table border="1"> <caption>График: Процент учащихся по отметкам</caption> <thead> <tr> <th>Отметка</th> <th>% учащихся</th> </tr> </thead> <tbody> <tr> <td>2</td> <td>50%</td> </tr> <tr> <td>3</td> <td>25%</td> </tr> <tr> <td>4</td> <td>25%</td> </tr> <tr> <td>5</td> <td>0%</td> </tr> </tbody> </table> </div> <p data-bbox="568 667 2197 738">Успешность составила 25%, что ниже, чем средний показатель по области и району. Не справились с работой 50% учащихся, что в два раза выше, чем средние показатели.</p> <p data-bbox="577 767 1496 807">Предмет: <u>Русский язык</u></p> <table border="1" data-bbox="568 807 1727 1158"> <thead> <tr> <th rowspan="2">ОО</th> <th rowspan="2">Кол-во уч.</th> <th colspan="4">Распределение групп баллов в %</th> </tr> <tr> <th>2</th> <th>3</th> <th>4</th> <th>5</th> </tr> </thead> <tbody> <tr> <td>Вся выборка</td> <td>990693</td> <td>18.6</td> <td>41.1</td> <td>32.3</td> <td>7.9</td> </tr> <tr> <td>Ярославская обл.</td> <td>6218</td> <td>25.1</td> <td>42.8</td> <td>27.3</td> <td>4.8</td> </tr> <tr> <td>Мышкинский муниципальный район</td> <td>75</td> <td>22.7</td> <td>44</td> <td>29.3</td> <td>4</td> </tr> <tr> <td>(sch766062) МОУ Шипиловская ООШ</td> <td>4</td> <td>0</td> <td>75</td> <td>25</td> <td>0</td> </tr> </tbody> </table>	Отметка	% учащихся	2	50%	3	25%	4	25%	5	0%	ОО	Кол-во уч.	Распределение групп баллов в %				2	3	4	5	Вся выборка	990693	18.6	41.1	32.3	7.9	Ярославская обл.	6218	25.1	42.8	27.3	4.8	Мышкинский муниципальный район	75	22.7	44	29.3	4	(sch766062) МОУ Шипиловская ООШ	4	0	75	25	0
Отметка	% учащихся																																												
2	50%																																												
3	25%																																												
4	25%																																												
5	0%																																												
ОО	Кол-во уч.	Распределение групп баллов в %																																											
		2	3	4	5																																								
Вся выборка	990693	18.6	41.1	32.3	7.9																																								
Ярославская обл.	6218	25.1	42.8	27.3	4.8																																								
Мышкинский муниципальный район	75	22.7	44	29.3	4																																								
(sch766062) МОУ Шипиловская ООШ	4	0	75	25	0																																								

Наименование раздела	Содержание раздела																				
	<div data-bbox="631 209 1957 608" data-label="Figure"> <table border="1"> <caption>Данные для графика</caption> <thead> <tr> <th>Отметка</th> <th>% учащихся</th> </tr> </thead> <tbody> <tr> <td>2</td> <td>0%</td> </tr> <tr> <td>3</td> <td>75%</td> </tr> <tr> <td>4</td> <td>25%</td> </tr> <tr> <td>5</td> <td>0%</td> </tr> </tbody> </table> </div> <p data-bbox="721 703 2042 730">Успешность составила 25%, что немного ниже, чем средний показатель. Не справившихся с работой нет.</p> <div data-bbox="878 810 1890 890" data-label="Section-Header"> <p align="center">Сведения о результатах ОГЭ Результаты государственной итоговой аттестации в 2017-2018 учебном году</p> </div> <p data-bbox="564 922 2190 1070">Выпускники школы успешно проходят итоговую аттестацию, подтверждая итоговые оценки. Справляемость составляет 100%. Успешность по русскому языку и математике составила 100%. Успешность сдачи ОГЭ предметов по выбору также составляет 50% до 75%. Отслеживание результатов качества образования и результатов государственной итоговой аттестации выпускников свидетельствуют о стабильности работы педагогического коллектива.</p> <table border="1" data-bbox="721 1142 2047 1315"> <thead> <tr> <th data-bbox="721 1142 934 1248">№ п/п</th> <th data-bbox="934 1142 1382 1248">Предмет</th> <th data-bbox="1382 1142 1579 1248">Кол-во уч-ся</th> <th data-bbox="1579 1142 1861 1248">% успеваемости</th> <th data-bbox="1861 1142 2047 1248">% качества знаний</th> </tr> </thead> <tbody> <tr> <td colspan="5" data-bbox="721 1248 2047 1315" style="text-align: center;">9 класс</td> </tr> </tbody> </table>	Отметка	% учащихся	2	0%	3	75%	4	25%	5	0%	№ п/п	Предмет	Кол-во уч-ся	% успеваемости	% качества знаний	9 класс				
Отметка	% учащихся																				
2	0%																				
3	75%																				
4	25%																				
5	0%																				
№ п/п	Предмет	Кол-во уч-ся	% успеваемости	% качества знаний																	
9 класс																					

Наименование раздела	Содержание раздела				
		Математика (ОГЭ)	5	100	100
		Русский язык (ОГЭ)	5	100	100
		Биология (ОГЭ)	2	100	50
		Химия (ОГЭ)	3	100	66
		Обществознание (ОГЭ)	4	100	75
		Математика (ГВЭ)	1	100	0
		Русский язык (ГВЭ)	1	100	0
<p>Анализ результатов итоговой аттестации позволяет сделать вывод о том, что качество знаний обучающихся 9 класса соответствует государственным образовательным стандартам, уровень подготовки по сдаваемым предметам стабилен.</p>					
<p>Сведения о победителях, призерах олимпиад (по уровням)</p>					
<p>Муниципальные конкурсы, проекты</p>					
<p>Итог (победители, призёры)</p>					<p>4 победителя 9 призеров</p>
1.	Муниципальный этап Всероссийского конкурса «Юннат». Проект «Биоиндикация состава почв».				1 место
2.	Смотр строя и песни				Победитель
3.	Военно- спортивная игра «Зарница»				-
4.	Фестиваль детского творчества				2 место
5.	Конкурс чтецов «Живая классика»				-
6.	Олимпиада младших школьников				3 место

Наименование раздела	Содержание раздела			
	7.	Межмуниципальная конференция «Учение с увлечением – старт в науку»	участник	
	8.	Стартовая игра общественного движения «Парус»	3 место	
	9.	Конкурс рисунков «Охрана труда»	призер	
	10.	«Покровский бал»	-	
	Муниципальный этап Всероссийской олимпиады школьников			
		Иностранный язык	-	
		География	-	
		Физическая культура	-	
		Русский язык	-	
		Обществознание	-	
		Математика	-	
		Литература	-	
	Региональные конкурсы, проекты			
	Итог (победители, призёры)		1 призер 1 участник	
		Региональный этап Всероссийского конкурса «Юннат». Проект «Биоиндикация состава почв».	3 место	
Спортивные соревнования				
1.	Соревнования по лёгкой атлетике (весна)	3 место		
2.	Соревнования по теннису	3 место		
3.	Соревнования по шашкам	-		
4.	Районный конкурс юных инспекторов движения «Безопасное колесо»	-		
	Этап «Санпост»	1 место		
	Этап ПДД	1 место		
Востребованность выпускников	В настоящее время выпускники школы трудоустроены: 1 человек – в ГОУ СПО ЯО полиграфическом колледже г. Рыбинска, 2 человека – в ГОУ СПО ЯО индустриально-педагогическом колледже г.Углича, 2			

Наименование раздела	Содержание раздела																						
	человека в МОУ Мышкинской СОШ, 1 человек в ГОУ НПО ЯО г. Мышкина.																						
Внутренняя система оценки качества образования	По результатам анкетирования 2018 года выявлено, что количество родителей, которые удовлетворены качеством образования в Школе, – 63 процента, количество обучающихся, удовлетворенных образовательным процессом, – 68 процентов.																						
Кадровое обеспечение	<p style="text-align: center;">Педагогический стаж</p> <table border="1" data-bbox="577 448 1639 719"> <thead> <tr> <th data-bbox="577 448 801 518">Учебный год</th> <th colspan="5" data-bbox="801 448 1639 518">Педагогический стаж</th> </tr> <tr> <th data-bbox="577 518 801 651"></th> <th data-bbox="801 518 945 651">до 5 лет</th> <th data-bbox="945 518 1061 651">5-10 лет</th> <th data-bbox="1061 518 1227 651">10-20 лет</th> <th data-bbox="1227 518 1413 651">от 20-до 25</th> <th data-bbox="1413 518 1639 651">свыше 25 лет</th> </tr> </thead> <tbody> <tr> <td data-bbox="577 651 801 719">2017-2018</td> <td data-bbox="801 651 945 719">1</td> <td data-bbox="945 651 1061 719">0</td> <td data-bbox="1061 651 1227 719">2</td> <td data-bbox="1227 651 1413 719">6</td> <td data-bbox="1413 651 1639 719">2</td> </tr> </tbody> </table> <p data-bbox="577 762 2197 799">Директор школы: общий педагогический стаж – 40 лет, стаж административной работы 16 лет.</p> <p data-bbox="577 855 2197 1042">С высшей категорией – 3 педагога. Это творчески работающие учителя, владеющие современными образовательными технологиями и методиками, эффективно применяющие их в практической профессиональной деятельности. Первую категорию имеют 4 педагога. Соответствуют занимаемой должности 2 педагога (20%). Требуется управленческое решение о проведении индивидуальной работы с педагогами: учителем физической культуры, учителем немецкого языка. Имеется молодой специалист – первый год работы.</p> <p data-bbox="577 1062 2197 1099">Высшее образование имеют 7 учителей (70%). Из них высшее педагогическое образование имеют 7 учителей (70%).</p>					Учебный год	Педагогический стаж						до 5 лет	5-10 лет	10-20 лет	от 20-до 25	свыше 25 лет	2017-2018	1	0	2	6	2
Учебный год	Педагогический стаж																						
	до 5 лет	5-10 лет	10-20 лет	от 20-до 25	свыше 25 лет																		
2017-2018	1	0	2	6	2																		

Наименование раздела	Содержание раздела								
	<p style="text-align: center;">Квалификация педагогов</p>  <table border="1" style="margin-left: auto; margin-right: auto;"> <thead> <tr> <th>Категория</th> <th>Процент</th> </tr> </thead> <tbody> <tr> <td>соответствие</td> <td>30%</td> </tr> <tr> <td>высшая</td> <td>30%</td> </tr> <tr> <td>1 категория</td> <td>40%</td> </tr> </tbody> </table> <p>Количественный и качественный анализ кадрового обеспечения школы показывает, что происходит увеличение количества педагогов, имеющих педагогический стаж от 20 до 25 лет. Данное изменение позволяет утверждать, что в школе работают педагоги с опытом работы, не относящиеся к разряду молодых специалистов.</p> <p>Повышение квалификации педагогов происходит в традиционных формах:</p> <ul style="list-style-type: none"> - самообразование; - изучение опыта коллег в школе, районе, области; - плановая курсовая подготовка <p style="text-align: center;">Представление педагогического опыта</p> <ul style="list-style-type: none"> • Участие учителя Яблоковой Н.В. в работе "Ассоциации руководителей, педагогов-лидеров сельских школ", созданной на базе ЯИРО Байбородовой Л.В. • Представление педагогического опыта в сети Интернет: <ul style="list-style-type: none"> ○ Сайт МОУ Шипиловской ООШ - http://ship-msh.edu.yar.ru/ Мультиурок - http://multiurok.ru/ ПроШколу.ру - http://www.proshkolu.ru/ 	Категория	Процент	соответствие	30%	высшая	30%	1 категория	40%
Категория	Процент								
соответствие	30%								
высшая	30%								
1 категория	40%								

Наименование раздела	Содержание раздела			
	Движение педагогических кадров минимальное, текучесть происходит в связи с уходом на пенсию.			
Учебно-методическое обеспечение и библиотечно-информационное обеспечение	Показатель	Фактический показатель	% оснащенности	
	Учебная, методическая литература и иные библиотечно-информационные ресурсы 1, 2 ступени	Обеспечение информационной поддержки обучающихся и педагогических работников на основе современных информационных технологий в области библиотечных услуг;	Все компьютеры с выходом в Интернет по оптоволоконной сети или WI-FI, 150 методических дисков по основным образовательным программам, медиатека	100%
		- укомплектованность печатными и электронными информационно-образовательными ресурсами по всем предметам учебного плана;	печатные – экз. печатные и электронные -66 экз.	100 % 45 %
		- обеспеченность дополнительной литературой основных образовательных программ;	8500	76%
		- наличие интерактивного электронного контента по всем учебным предметам;	да	29%

Наименование раздела	Содержание раздела																															
	<p>- обеспеченность учебниками и (или) учебниками с электронными приложениями, являющимися их составной частью, учебно-методической литературой и материалами по всем учебным предметам ООП соответствует ФГОС;</p>	414	100%																													
	<p>- обеспеченность официальными периодическими; справочно-библиографическими изданиями.</p>	62 экз. 250 экз.	87% 80%																													
<p>Материально-техническая база</p>	<p>В образовательном учреждении созданы условия для ведения образовательного процесса. Учебные кабинеты соответствуют по своим эксплуатационным качествам санитарно-гигиеническим требованиям, задачам образовательного процесса школы, соблюдается тепловой и световой режим. Обучающиеся подвозятся в школу двумя автобусами из 14 деревень. Школу обслуживает своя котельная, работающая на дровах. Имеется необходимый запас дров. Все дети получают горячее питание в школьной столовой.</p>																															
<table border="1"> <thead> <tr> <th data-bbox="560 887 707 930">№ п/п</th> <th data-bbox="707 887 1133 930">Наименование</th> <th data-bbox="1133 887 1547 930">Кол-во</th> </tr> </thead> <tbody> <tr> <td data-bbox="560 930 707 970">1.</td> <td data-bbox="707 930 1133 970">Учебные кабинеты</td> <td data-bbox="1133 930 1547 970">9</td> </tr> <tr> <td data-bbox="560 970 707 1010">2.</td> <td data-bbox="707 970 1133 1010">Компьютерный класс</td> <td data-bbox="1133 970 1547 1010">1</td> </tr> <tr> <td data-bbox="560 1010 707 1050">4.</td> <td data-bbox="707 1010 1133 1050">Лаборантские</td> <td data-bbox="1133 1010 1547 1050">2</td> </tr> <tr> <td data-bbox="560 1050 707 1090">5.</td> <td data-bbox="707 1050 1133 1090">Фонд библиотеки насчитывает</td> <td data-bbox="1133 1050 1547 1090">7 754 эк. книг</td> </tr> <tr> <td data-bbox="560 1090 707 1129">6.</td> <td data-bbox="707 1090 1133 1129">Столовая</td> <td data-bbox="1133 1090 1547 1129">25 посад. мест</td> </tr> <tr> <td data-bbox="560 1129 707 1169">7.</td> <td data-bbox="707 1129 1133 1169">Спортзал</td> <td data-bbox="1133 1129 1547 1169">Пл. 69 м²</td> </tr> <tr> <td data-bbox="560 1169 707 1209">8.</td> <td data-bbox="707 1169 1133 1209">Беговая дорожка</td> <td data-bbox="1133 1169 1547 1209">1</td> </tr> <tr> <td data-bbox="560 1209 707 1249">9.</td> <td data-bbox="707 1209 1133 1249">Тренажер</td> <td data-bbox="1133 1209 1547 1249">2</td> </tr> <tr> <td data-bbox="560 1249 707 1339">10.</td> <td data-bbox="707 1249 1133 1339">Спортивная площадка (стадион)</td> <td data-bbox="1133 1249 1547 1339">1</td> </tr> </tbody> </table>	№ п/п	Наименование	Кол-во	1.	Учебные кабинеты	9	2.	Компьютерный класс	1	4.	Лаборантские	2	5.	Фонд библиотеки насчитывает	7 754 эк. книг	6.	Столовая	25 посад. мест	7.	Спортзал	Пл. 69 м ²	8.	Беговая дорожка	1	9.	Тренажер	2	10.	Спортивная площадка (стадион)	1		
№ п/п	Наименование	Кол-во																														
1.	Учебные кабинеты	9																														
2.	Компьютерный класс	1																														
4.	Лаборантские	2																														
5.	Фонд библиотеки насчитывает	7 754 эк. книг																														
6.	Столовая	25 посад. мест																														
7.	Спортзал	Пл. 69 м ²																														
8.	Беговая дорожка	1																														
9.	Тренажер	2																														
10.	Спортивная площадка (стадион)	1																														

Наименование раздела	Содержание раздела		
	11.	Летняя игровая площадка	1
	12.	Пришкольный участок	0,6 га
	№ п/п	Наименование	Количество
	1.	Компьютерный класс	8 комп. 8 ноутбуков
	2.	Компьютеры в предметных кабинетах	5
	3.	Интерактивное оборудование Интерактивная доска – 1 шт. Короткофокусный проектор – 1 шт. Ноутбук – 1 шт. Документ-камера – 1 шт. Система тестирования – 1 шт. (ресивер -1 шт., пульт – 15 шт.)	3 комплекта
	4.	Интерактивная приставка mimio	1
	5.	Компьютер для ГИА	1
	6.	Компьютеры для администрации	2
	7.	Телевизор	2
	8.	МФУ	2
	9.	Ксерокс	3
	10.	Принтер лазерный ч\б (EpsonSTYLUSC87, hpLaserJet 1010, hpDeskjet 3745)	3
	11.	Принтер лазерный цветной	1
	12.	Принтер струйный цветной	1
	13.	Сканер hp scanjet 2400	1
14.	Сканер EPSON PERFECTION 1270	1	

Наименование раздела	Содержание раздела		
	15.	Музыкальный центр	2
	16.	Переносная акустическая система	1
	17.	Диапроектор	2
	18.	DVD- проигрыватель	3
	19.	Цифровой фотоаппарат Samsung	1
	20.	Цифровая видеокамера Samsung	1

**ПОКАЗАТЕЛИ ДЕЯТЕЛЬНОСТИ
ПОДЛЕЖАЩЕЙ САМООБСЛЕДОВАНИЮ**

№ п/п	Показатели	Единица измерения
1.	Образовательная деятельность	
1.1	Общая численность учащихся	45 человек
1.2	Численность учащихся по образовательной программе начального общего образования	20 человек
1.3	Численность учащихся по образовательной программе основного общего образования	25 человек
1.4	Численность учащихся по образовательной программе среднего общего образования	0
1.5	Численность/удельный вес численности учащихся, успевающих на "4" и "5" по результатам промежуточной аттестации, в общей численности учащихся	21/47
1.6	Средний балл государственной итоговой аттестации выпускников 9 класса по русскому языку	4,3
1.7	Средний балл государственной итоговой аттестации выпускников 9 класса по математике	4
1.8	Средний балл единого государственного экзамена выпускников 11 класса по русскому языку	0
1.9	Средний балл единого государственного экзамена выпускников 11 класса по математике	0
1.10	Численность/удельный вес численности выпускников 9 класса, получивших неудовлетворительные результаты на государственной итоговой аттестации по русскому языку, в общей численности выпускников 9 класса	0
1.11	Численность/удельный вес численности выпускников 9 класса, получивших неудовлетворительные результаты на государственной итоговой аттестации по математике, в общей численности выпускников 9 класса	0
1.12	Численность/удельный вес численности выпускников 11 класса, получивших результаты ниже установленного минимального количества баллов единого государственного экзамена по русскому	0

Наименование раздела	Содержание раздела	
	языку, в общей численности выпускников 11 класса	
1.13	Численность/удельный вес численности выпускников 11 класса, получивших результаты ниже установленного минимального количества баллов единого государственного экзамена по математике, в общей численности выпускников 11 класса	0
1.14	Численность/удельный вес численности выпускников 9 класса, не получивших аттестаты об основном общем образовании, в общей численности выпускников 9 класса	0
1.15	Численность/удельный вес численности выпускников 11 класса, не получивших аттестаты о среднем общем образовании, в общей численности выпускников 11 класса	0
1.16	Численность/удельный вес численности выпускников 9 класса, получивших аттестаты об основном общем образовании с отличием, в общей численности выпускников 9 класса	0
1.17	Численность/удельный вес численности выпускников 11 класса, получивших аттестаты о среднем общем образовании с отличием, в общей численности выпускников 11 класса	0
1.18	Численность/удельный вес численности учащихся, принявших участие в различных олимпиадах, смотрах, конкурсах, в общей численности учащихся	45/100%
1.19	Численность/удельный вес численности учащихся - победителей и призеров олимпиад, смотров, конкурсов, в общей численности учащихся, в том числе:	28/64%
1.19.1	Регионального уровня	4/9%
1.19.2	Федерального уровня	0
1.19.3	Международного уровня	0
1.20	Численность/удельный вес численности учащихся, получающих образование с углубленным изучением отдельных учебных предметов, в общей численности учащихся	0
1.21	Численность/удельный вес численности учащихся, получающих образование в рамках профильного обучения, в общей численности учащихся	0
1.22	Численность/удельный вес численности обучающихся с применением дистанционных образовательных технологий, электронного обучения, в общей численности учащихся	0
1.23	Численность/удельный вес численности учащихся в рамках сетевой формы реализации образовательных программ, в общей численности учащихся	0
1.24	Общая численность педагогических работников, в том числе:	10 человек
1.25	Численность/удельный вес численности педагогических работников, имеющих высшее образование, в общей численности педагогических работников	6 человек/60%

Наименование раздела	Содержание раздела	
1.26	Численность/удельный вес численности педагогических работников, имеющих высшее образование педагогической направленности (профиля), в общей численности педагогических работников	6человек/60%
1.27	Численность/удельный вес численности педагогических работников, имеющих среднее профессиональное образование, в общей численности педагогических работников	4 человека/40%
1.28	Численность/удельный вес численности педагогических работников, имеющих среднее профессиональное образование педагогической направленности (профиля), в общей численности педагогических работников	4 человека/40%
1.29	Численность/удельный вес численности педагогических работников, которым по результатам аттестации присвоена квалификационная категория, в общей численности педагогических работников, в том числе:	6человек/60%
1.29.1	Высшая	3 человека/30%
1.29.2	Первая	4 человека/40%
1.30	Численность/удельный вес численности педагогических работников в общей численности педагогических работников, педагогический стаж работы которых составляет:	человек/%
1.30.1	До 5 лет	1/10%
1.30.2	Свыше 30 лет	3/30%
1.31	Численность/удельный вес численности педагогических работников в общей численности педагогических работников в возрасте до 30 лет	1/10%
1.32	Численность/удельный вес численности педагогических работников в общей численности педагогических работников в возрасте от 55 лет	2/20%


Наименование раздела	Содержание раздела	
1.33	Численность/удельный вес численности педагогических и административно-хозяйственных работников, прошедших за последние 5 лет повышение квалификации/профессиональную переподготовку по профилю педагогической деятельности или иной осуществляемой в образовательной организации деятельности, в общей численности педагогических и административно-хозяйственных работников	10человек/100%
1.34	Численность/удельный вес численности педагогических и административно-хозяйственных работников, прошедших повышение квалификации по применению в образовательном процессе федеральных государственных образовательных стандартов, в общей численности педагогических и административно-хозяйственных работников	10человек/100%
2.	Инфраструктура	
2.1	Количество компьютеров в расчете на одного учащегося	0,6 единиц
2.2	Количество экземпляров учебной и учебно-методической литературы из общего количества единиц хранения библиотечного фонда, состоящих на учете, в расчете на одного учащегося	18 единиц
2.3	Наличие в образовательной организации системы электронного документооборота	нет
2.4	Наличие читального зала библиотеки, в том числе:	нет
2.4.1	С обеспечением возможности работы на стационарных компьютерах или использования переносных компьютеров	нет
2.4.2	С медиатекой	нет
2.4.3	Оснащенного средствами сканирования и распознавания текстов	да
2.4.4	С выходом в Интернет с компьютеров, расположенных в помещении библиотеки	нет
2.4.5	С контролируемой распечаткой бумажных материалов	да
2.5	Численность/удельный вес численности учащихся, которым обеспечена возможность пользоваться широкополосным Интернетом (не менее 2 Мб/с), в общей численности учащихся	45/100%

Наименование раздела	Содержание раздела	
2.6	Общая площадь помещений, в которых осуществляется образовательная деятельность, в расчете на одного учащегося	7 кв. м
ПОКАЗАТЕЛИ ДЕЯТЕЛЬНОСТИ ПОДЛЕЖАЩЕЙ САМООБСЛЕДОВАНИЮ Дошкольные группы		
№ п/п	Показатели	Единица измерения
1.	Образовательная деятельность	
1.1	Общая численность воспитанников, осваивающих образовательную программу дошкольного образования, в том числе:	15 человек
1.1.1	В режиме полного дня (8 - 12 часов)	15 человек
1.1.2	В режиме кратковременного пребывания (3 - 5 часов)	0 человек
1.1.3	В семейной дошкольной группе	0 человек
1.1.4	В форме семейного образования с психолого-педагогическим сопровождением на базе дошкольной образовательной организации	0 человек
1.2	Общая численность воспитанников в возрасте до 3 лет	2 человек
1.3	Общая численность воспитанников в возрасте от 3 до 8 лет	13 человек
1.4	Численность/удельный вес численности воспитанников в общей численности воспитанников, получающих услуги присмотра и ухода:	
1.4.1	В режиме полного дня (8 - 12 часов)	100%
1.4.2	В режиме продленного дня (12 - 14 часов)	0%
1.4.3	В режиме круглосуточного пребывания	0%
1.5	Численность/удельный вес численности воспитанников с ограниченными возможностями здоровья в общей численности воспитанников, получающих услуги:	0
1.5.1	По коррекции недостатков в физическом и (или) психическом развитии	0
1.5.2	По освоению образовательной программы дошкольного образования	15
1.5.3	По присмотру и уходу	15
1.6	Средний показатель пропущенных дней при посещении дошкольной образовательной организации по болезни на одного воспитанника	14
1.7	Общая численность педагогических работников, в том числе:	2 человек

Наименование раздела	Содержание раздела	
1.7.1	Численность/удельный вес численности педагогических работников, имеющих высшее образование	2/100%
1.7.2	Численность/удельный вес численности педагогических работников, имеющих высшее образование педагогической направленности (профиля)	2/100%
1.7.3	Численность/удельный вес численности педагогических работников, имеющих среднее профессиональное образование	0
1.7.4	Численность/удельный вес численности педагогических работников, имеющих среднее профессиональное образование педагогической направленности (профиля)	0
1.8	Численность/удельный вес численности педагогических работников, которым по результатам аттестации присвоена квалификационная категория, в общей численности педагогических работников, в том числе:	0
1.8.1	Высшая	0
1.8.2	Первая	1
1.9	Численность/удельный вес численности педагогических работников в общей численности педагогических работников, педагогический стаж работы которых составляет:	человек/%
1.9.1	До 5 лет	0
1.9.2	Свыше 30 лет	0
1.10	Численность/удельный вес численности педагогических работников в общей численности педагогических работников в возрасте до 30 лет	0
1.11	Численность/удельный вес численности педагогических работников в общей численности педагогических работников в возрасте от 55 лет	0
1.12	Численность/удельный вес численности педагогических и административно-хозяйственных работников, прошедших за последние 5 лет повышение квалификации/профессиональную переподготовку по профилю педагогической деятельности или иной осуществляемой в образовательной организации деятельности, в общей численности педагогических и административно-хозяйственных работников	3/100%
1.13	Численность/удельный вес численности педагогических и административно-хозяйственных работников, прошедших повышение квалификации по применению в образовательном процессе федеральных государственных образовательных стандартов в общей численности педагогических и административно-хозяйственных работников	3/100%
1.14	Соотношение "педагогический работник/воспитанник" в дошкольной образовательной организации	2/15
1.15	Наличие в образовательной организации следующих педагогических работников:	
1.15.1	Музыкального руководителя	нет

Наименование раздела	Содержание раздела	
1.15.2	Инструктора по физической культуре	нет
1.15.3	Учителя-логопеда	нет
1.15.4	Логопеда	
1.15.5	Учителя-дефектолога	нет
1.15.6	Педагога-психолога	
2.	Инфраструктура	
2.1	Общая площадь помещений, в которых осуществляется образовательная деятельность, в расчете на одного воспитанника	6,4 кв. м
2.2	Площадь помещений для организации дополнительных видов деятельности воспитанников	0 кв. м
2.3	Наличие физкультурного зала	нет
2.4	Наличие музыкального зала	нет
2.5	Наличие прогулочных площадок, обеспечивающих физическую активность и разнообразную игровую деятельность воспитанников на прогулке	да
Выводы	<p>Результативность деятельности образовательного учреждения.</p> <p>Школа имеет квалифицированный педагогический состав, материально-техническая база в целом обеспечивает выполнение образовательных программ. Образовательные программы, реализуемые в школе, отвечают целям, задачам и основным направлениям работы учреждения. Педагоги и обучающиеся школы активно участвуют в конкурсах различного уровня. Планирование учебно-воспитательного процесса осуществляется на основе анализа образовательного процесса и структурирования выявленных проблем. Вместе с тем есть недостатки:</p> <ul style="list-style-type: none"> - отсутствие в штате специалистов узкой направленности (логопед, психолог); - материально-техническая база требует обновления, что затруднено в связи с нормативным финансированием; - большой объем затрат времени педагогов для разработки уроков с использованием ИКТ; 	

Наименование раздела	Содержание раздела
	<p>малообеспеченность семей, что не позволяет активно пользоваться современными средствами связи.</p> <p>Выводы по результатам самоанализа:</p> <ul style="list-style-type: none"> • Школа функционирует стабильно. • Деятельность школы строится в соответствии с государственной нормативной базой. • Педагогический коллектив на основе анализа и структурирования возникающих проблем умеет выстроить перспективы развития в соответствии с уровнем требований современного этапа развития общества. • Школа предоставляет доступное, качественное образование, воспитание и развитие в безопасных, комфортных условиях, адаптированных к возможностям и способностям* каждого ребенка. • Содержание, уровень и качество подготовки выпускников I, II ступени школы соответствуют федеральным государственным стандартам • Качество образовательных воздействий осуществляется за счет эффективного использования современных образовательных технологий, в том числе информационно-коммуникационных. • Информационно-техническое оснащение образовательного процесса соответствует статусу школы: <ul style="list-style-type: none"> ➢ 100 % обеспечение литературой федерального и регионального перечня; ➢ 1 компьютер на 3 обучающихся школы; ➢ наличие сайта школы. • Школа планомерно работает над проблемой здоровья школьников, не допуская отрицательной динамики состояния здоровья обучающихся. • В школе созданы все условия для самореализации ребенка в урочной и внеурочной деятельности. • Родители, выпускники и социум позитивно относятся к деятельности школы. <p>Содержание самоанализа образовательного учреждения обсуждено и принято педагогическим советом №4 от 29 марта 2019 года.</p>

Директор школы:  Орлова Т.В.

